

ขั้นตอนการยื่นคำร้องขอสำเร็จการศึกษา

เอกสารหมายเลข 1

ยื่นคำร้องขอสำเร็จการศึกษา (UP 24)

ไม่อนุมัติ

อาจารย์ที่ปรึกษาตรวจสอบโครงสร้างหลักสูตร (UP23)
และพิจารณาอนุมัติคำร้อง

นิสิตชำระเงินค่าขึ้นทะเบียนบัณฑิต

อนุมัติ

นิสิตพิมพ์ UP 24 และ UP 23 พร้อมแนบรูปถ่าย
ทั้งนี้ นิสิตต้องตรวจสอบความถูกต้องของเอกสารและรูปถ่ายตามเอกสาร หมายเลข 2
ก่อนจัดส่งเอกสารให้กับคณะ ตามที่อยู่ปรี้นพร้อม UP 24

นักวิชาการคณะตรวจสอบเอกสาร
ที่ได้รับจากนิสิตและสแกนบาร์โค้ด
เข้าระบบ reg

ข้อมูลยื่นจบไม่ถูกต้อง เช่น ยื่นผิดพลาด

ข้อมูลยื่นจบถูกต้อง

นักวิชาการคณะพิมพ์สรุปรายงานนำเสนอ UP 24
ให้กับกองบริการการศึกษา

กองบริการการศึกษา
ดำเนินการตามขั้นตอน ต่อไป

ไม่จบ

จบ

รับใบรับรองคุณวุฒิ

ให้นิสิตตรวจสอบ ความถูกต้องของคำร้องขอสำเร็จการศึกษา (UP 24)

1. ชื่อ-สกุล ภาษาไทย ภาษาอังกฤษ
2. วุฒิมัธยมศึกษาเดิม
3. สถานศึกษาเดิม
4. วัน เดือน ปีเกิด
5. จังหวัดที่เกิด
6. ที่อยู่จัดส่งเอกสาร

****** กรณีข้อมูลไม่ถูกต้องให้ชดเชย แก้ไขและลงชื่อกำกับ ณ จุดแก้ไข พร้อมทั้งยื่นคำร้องขอเปลี่ยนแปลง ชื่อสกุล ยศ และอื่นๆ (UP 11)

สิ่งที่ต้องแนบมาพร้อมคำร้องขอสำเร็จการศึกษา (UP 24)

1. รูปถ่ายชุดครุย สีพู่ตามคณะ ขนาด 2 นิ้ว จำนวน 2 รูป
 (กรณีหลักสูตรคู่ขนานต้องยื่นรูปถ่าย ตามสีพู่ของคณะที่สังกัด จำนวน 4 รูป (หลักสูตรละ 2 รูป) ให้เขียนชื่อ รหัสนิสิต สาขาวิชา หลังรูปให้ครบถ้วน
******ให้นำรูปใส่ซองพลาสติกใส ห้ามเย็บรูปถ่ายพร้อมกับเอกสารอย่างเด็ดขาด******
 2. โครงสร้างหลักสูตร (UP 23)
 - 2.1 ป.ตรี ตรวจสอบ
 - 2.1.1 ข้อมูลการสอบภาษาอังกฤษ
 - 2.1.2 รายวิชาที่ลงทะเบียนเรียน จุดไหนที่แสดงผล ว่า fail ให้ตรวจสอบว่านิสิตลงทะเบียนเรียนครบตามโครงสร้างหลักสูตร เรียบร้อยแล้วหรือไม่อย่างไร
 กรณีตรวจสอบแล้วนิสิตยังลงทะเบียนไม่ครบตามโครงสร้างหลักสูตร
 - หากพบว่า มีรายวิชาในโครงสร้างหลักสูตรตกไปอยู่หมวดวิชาเลือกเสรีหรือนอกโครงสร้าง ให้นิสิตยื่นคำร้องขอเทียบรายวิชา (UP 7)
 - หากพบว่า ไม่เป็นไปตามกรณีข้างต้น ให้นิสิตติดต่อคณะต้นสังกัด เพื่อตรวจสอบข้อมูลอย่างเร่งด่วน
- ****ในภาคการศึกษาที่นิสิตยื่นสำเร็จการศึกษา นิสิตต้องมีสถานะการลงทะเบียนเรียน หรือลงทะเบียนรักษาสภาพ อย่างไรอย่างหนึ่ง******

ตัวอย่างรูปถ่าย



เกษตรศาสตร์

วิทยาศาสตร์

วิทยาศาสตร์การแพทย์

ศิลปศาสตร์

นิติศาสตร์

แพทยศาสตร์

เภสัชศาสตร์

พยาบาลศาสตร์



สหเวชศาสตร์

วิศวกรรมศาสตร์

ICT

การจัดการ

สถาปัตยกรรมศาสตร์

รัฐศาสตร์

วิทยาลัยพลังงาน

หลักสูตรควมระดับปริญญาตรี 2 ปี



หลักสูตร



หลักสูตรแพทยศาสตรบัณฑิต




หลักสูตรเภสัชศาสตรบัณฑิต



หลักสูตรระดับปริญญาตรีควบปริญญาโท

ทันตแพทยศาสตรบัณฑิต



บัณฑิตและนิสิต มุสลิมหญิง



พระภิกษุสามเณรทุกคน-ห่มคลุม

ระดับบัณฑิตศึกษา





















ระดับปริญญาโท



ระดับปริญญาเอก

สีประจำคณะและวิทยาลัยมีดังต่อไปนี้

คณะ	สีตามประกาศ	แถบสี	รหัสสี
1. คณะเกษตรศาสตร์และทรัพยากรธรรมชาติ	สีเขียวใบไม้ (Green4)		#336600
2. คณะวิทยาศาสตร์	สีเหลือง (Yellow)		#FFFF33
3. คณะวิทยาศาสตร์การแพทย์	สีเหลืองทอง (Goldenrod1)		#FFCC33
4. คณะศิลปศาสตร์	สีส้มอิฐ (Orange Red)		#FF3300
5. คณะนิติศาสตร์	สีทองและสีขาว (Gold and White)		#C4996C
6. คณะแพทยศาสตร์	สีเขียว (Lime Green)		#0DB148
7. คณะเภสัชศาสตร์	สีเขียวมะกอก (Dark Olive)		#666633
8. คณะพยาบาลศาสตร์	สีขาว (White)		#FFFFFF
9. คณะสหเวชศาสตร์	สีน้ำเงิน (Blue1)		#0000FF
10. คณะวิศวกรรมศาสตร์	สีแดงเลือดหมู (Firebrick)		#990000
11. คณะเทคโนโลยีสารสนเทศและการสื่อสาร	สีทองเข้ม (Dark Goldenrod)		#996600
12. คณะวิทยาการจัดการและสารสนเทศศาสตร์	สีฟ้า (Sky Blue)		#99CCFF
13. คณะสถาปัตยกรรมศาสตร์และศิลปกรรมศาสตร์	สีเงิน (Silver)		#CCCCCC
14. คณะทันตแพทยศาสตร์	สีม่วง (Violet)		#CC66CC
15. คณะรัฐศาสตร์และสังคมศาสตร์	สีม่วง (Maloon4)		#8B2063
16. วิทยาลัยพลังงานและสิ่งแวดล้อม	สีส้มเข้ม (Dark Orange1)		#CC6600
17. วิทยาลัยการจัดการ	สีฟ้าและสีขาว (Blue and White)		#99CCFF
18. วิทยาลัยการศึกษา	สีชมพู (Pink)		#FF3399

หมายเหตุ : แถบสีที่แสดงอาจไม่ถูกต้องเกิดจากการแสดงผลของหน้าจอหรือเครื่องพิมพ์